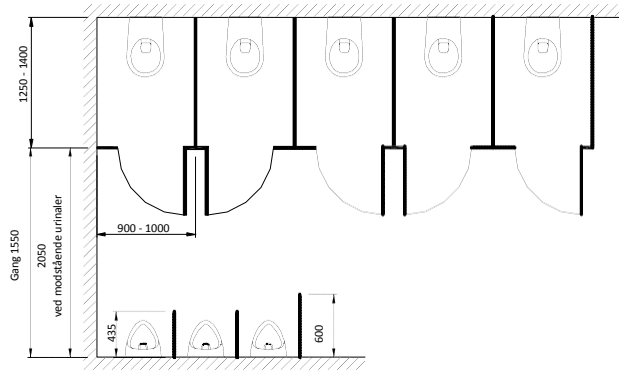


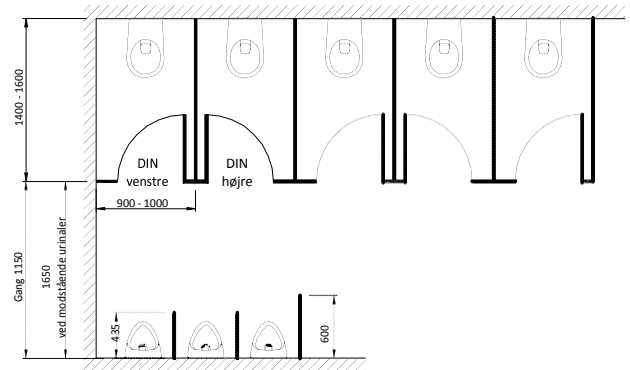
Indretningseksempler og anbefalet målsætning

WC-faciliteter

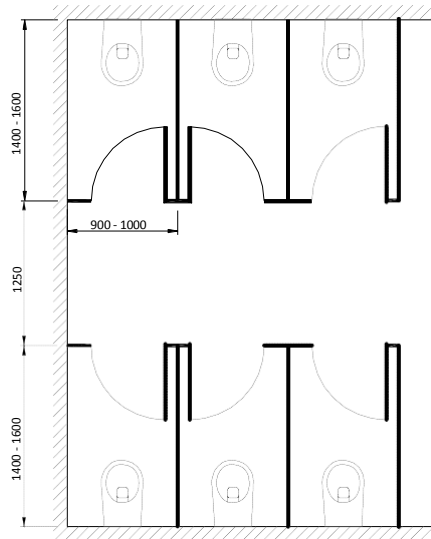
WC-kabiner, Døren åbner udad; Urinal skærme; Skillevægge;



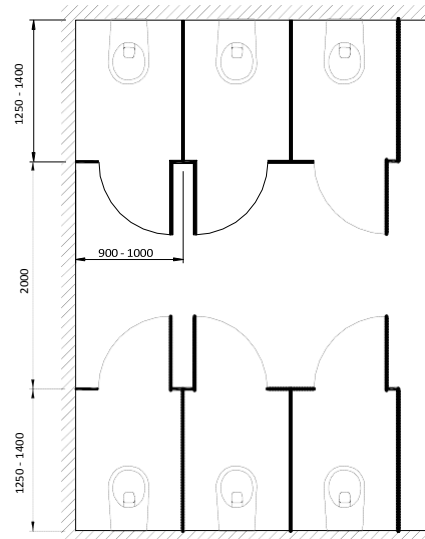
WC-kabiner, Døren åbner indad; Urinal skærme; Skillevægge;



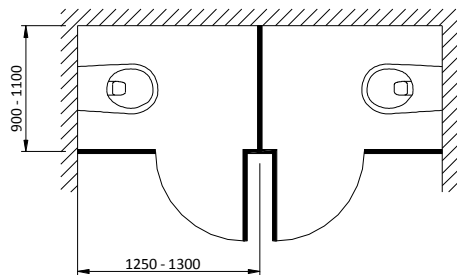
WC-kabiner over for hinanden, Døren åbner indad



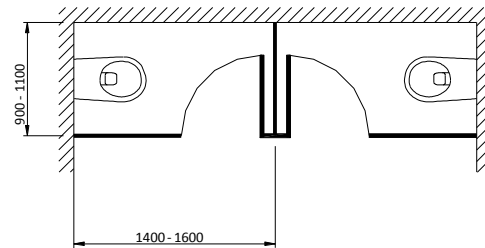
WC-kabiner over for hinanden, Døren åbner uddad



WC-kabiner på tværs, Døren åbner udad



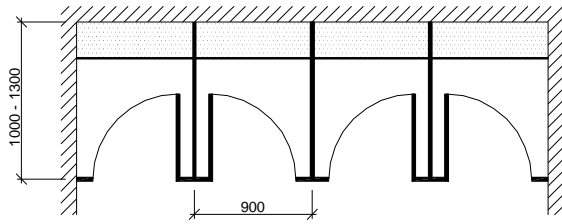
WC-kabiner på tværs, Døren åbner indad



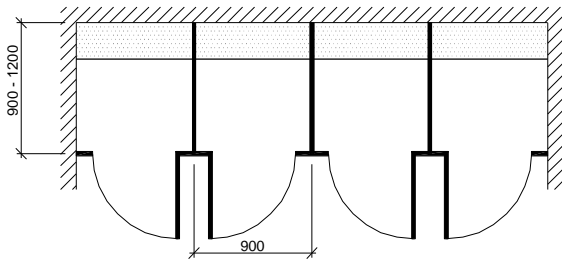
Indretningseksempler og anbefalet målsætning

Omklædnings- og skifterum

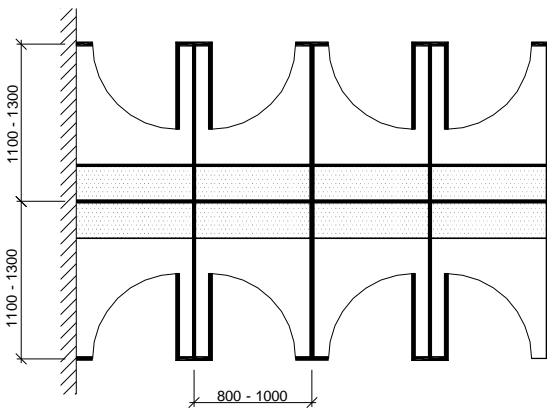
Omklædningskabiner, Døren åbner indad



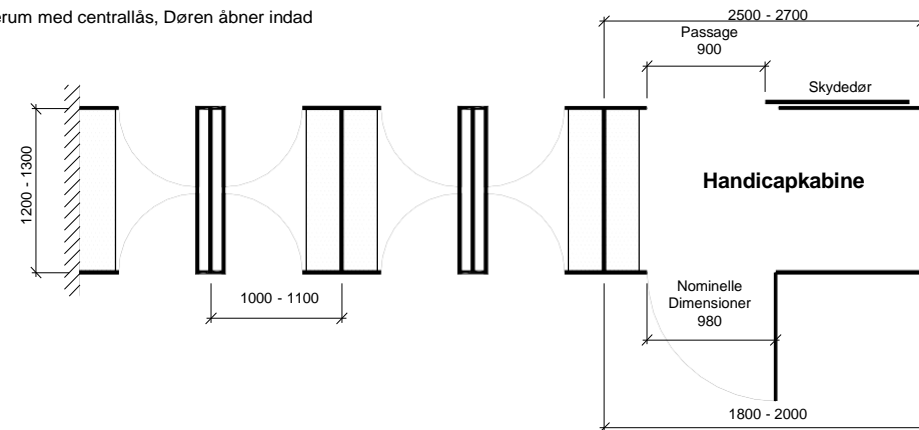
Omklædningskabiner, Døren åbner udad



Omklædningskabiner dobbeltrække, Døren åbner indad



Skifterum med centrallås, Døren åbner indad

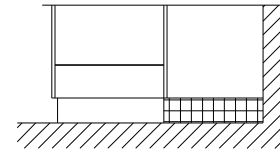
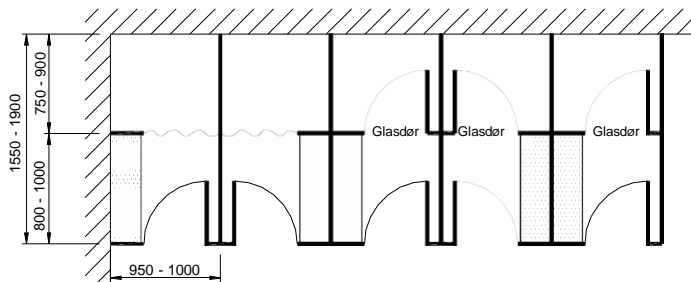


Indretningseksempler og anbefalet målsætning

Badefaciliteter

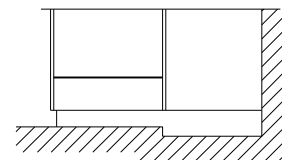
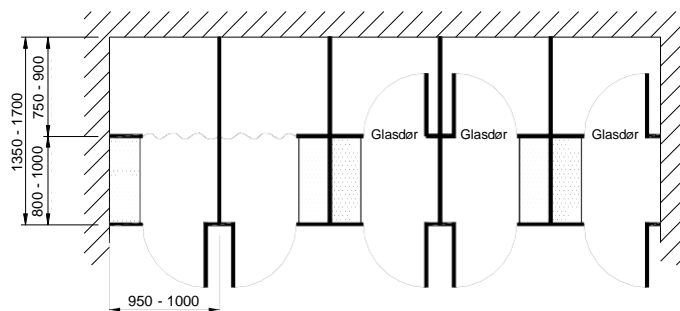


Brusekabine med omklædningsområde, Døre åbner indad



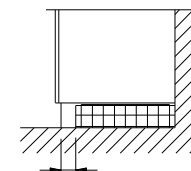
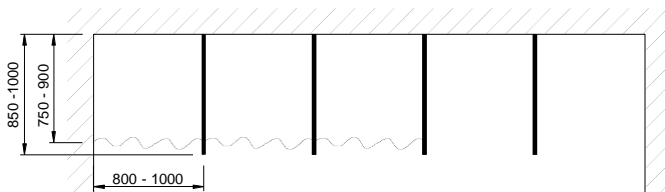
Brusebund

Brusekabine med omklædningsområde, Døre åbner udad



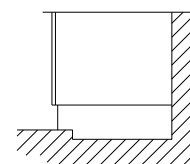
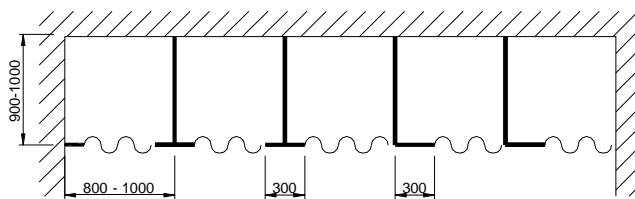
Gulvfordybning

Kun skærme (med forhæng efter ønske)



100 Brusebund

Skærme med forreste del i T- eller L-form



Gulvfordybning

Brusekabine med omklædningsområde, tværsiggende døre åbnes udad

